



www.GBRsoundlight.com

GUIA DEL USUARIO

PL-1540 POWER / PL-1240 POWER
PL-1040 POWER / PL-840 POWER
POWERED SPEAKER



SEGUINOS EN/ SIGN IN:



It's what you NEED!



GUIA DEL USUARIO

Este EQUIPO de alta tecnología cuenta con una GARANTIA DE DOS AÑOS salvo potenciómetros y otros SUGERIMOS LEER CUIDADOSAMENTE LA PRESENTE GUIA Y EL CERTIFICADO DE GARANTIA

PRECAUCIONES:

- 1- Deberán leerse todas las instrucciones de operación antes de usar el equipo
- 2- Para reducir el riesgo de shock eléctrico, no abra esta unidad. Ante cualquier duda contáctese con el servicio técnico OFICIAL AUTORIZADO. Si es abierta o reparada por personal NO AUTORIZADO, se perderá la GARANTIA.
- 3- No exponga la unidad a la luz solar directa ni a una fuente de calor.
- 4- Esta unidad solo deberá limpiarse con un paño húmedo. Evite el uso de disolventes u otros detergentes de limpieza.
- 5- No exponga la unidad a lluvia o humedad



**PRECAUCION
RIESGO DE SHOCK ELECTRICO
NO ABRIR**



Cuidado: Para reducir el riesgo de fuego o shock eléctrico, no exponga el equipo a humedad o lluvia, para evitar riesgo de fuego use siempre el fusible correspondiente. No quite la cubierta.



Este símbolo alerta sobre peligro de voltaje.



Este símbolo alerta sobre importancia del mantenimiento y operación

"IMPORTANTE PARA EL USUARIO

Los aparatos de la Clase 1, poseen fichas de 3 espigas planas con tomas de tierra, para aumentar la seguridad.

NO LA ELIMINE colocando un adaptador o reemplazando la ficha por otra de 2 espigas.

PARA SU SEGURIDAD, su instalación debe estar provista de conductor de tierra. De no ser así, realice la adecuación con el personal especializado."

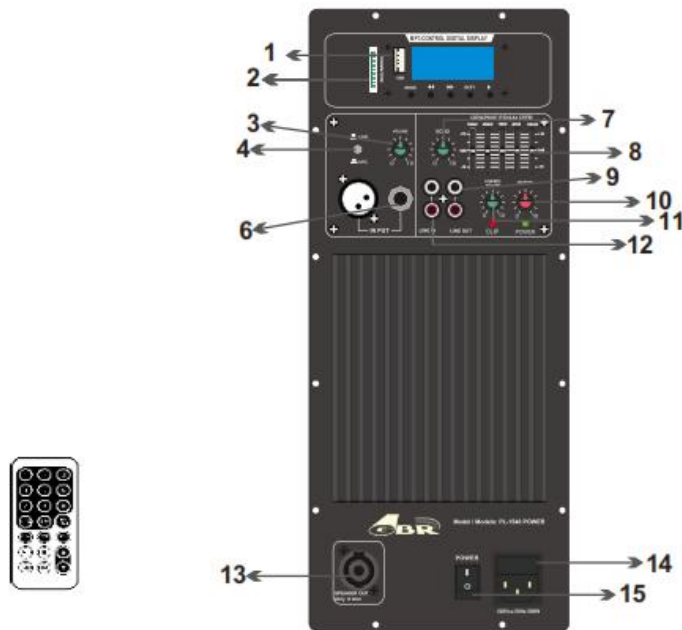
CARACTERISTICAS GENERALES

- Reproductor de mp3
- Lee SD CARD y usb
- Display LCD
- Sistema de transmisión inalámbrica para dispositivos móviles (en los modelos disponibles)
- Entradas MIC-LINEA
- Ecuilizador
- Radio FM
- Control remoto multi función
- Rango Dinámico
- Salida de línea
- Salida potenciada para baffle pasivo



GUIA DEL USUARIO

PANEL POSTERIOR
PL-1540 POWER / PL-1240 POWER



1- ENTRADA DE TARJETA SD

2-ENTRADA USB

3- CONTROL DE NIVEL DE MICROFONO/LINEA

Permite controlar el nivel de entrada de micrófono/línea

4-SELECTOR LINEA/MIC

Permite seleccionar la impedancia de la entrada para usar para micrófono/línea

5-ENTRADA MICROFONO XLR

Entrada balanceada XLR

6-ENTRADA MICROFONO PLUG

Entrada PLUG para micrófonos

7-CONTROL DE ECHO

Permite regular el nivel de eco

8-ECUALIZADOR

Las 5 bandas permiten realizar un ajuste del sonido

9-SALIDA RCA

Esta salida permite interconectar el bafle con otro potenciado o enviar la señal a una consola

10-CONTROL DE MASTER:

Permite regular el nivel de salida general del bafle

11- CONTROL MP3/LINEA:

Permite regular el nivel de salida de la entrada de línea y el reproductor mp3

12-ENTRADA DE LINEA RCA

13-SALIDA POTENCIADA

Esta salida potenciada permite conectar el bafle gbr con otro pasivo, el mismo debe ser mínimo de 8 Ohms para no dañar el equipo

14- CONEXIÓN DE ALIMENTACION

Utilice únicamente el cable original que viene con el equipo

"IMPORTANTE PARA EL USUARIO

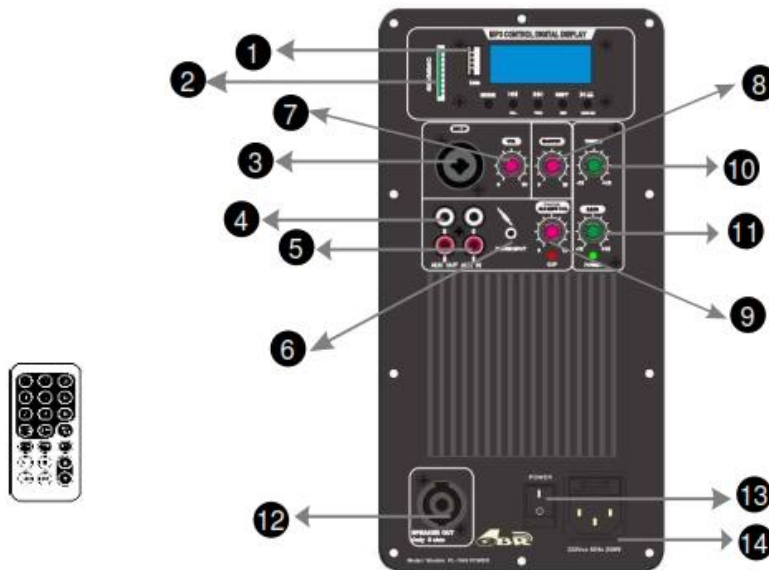
Los aparatos de la Clase 1, poseen fichas de 3 espigas planas con tomas de tierra, para aumentar la seguridad.

NO LA ELIMINE colocando un adaptador o reemplazando la ficha por otra de 2 espigas.

PARA SU SEGURIDAD, su instalación debe estar provista de conductor de tierra. De no ser así, realice la adecuación con el personal especializado."

15-Llave de encendido

PANEL POSTERIOR
PL-1040 POWER



1- ENTRADA DE TARJETA SD

2-ENTRADA USB

3-ENTRADA MICROFONO XLR/PLUG

Entrada balanceada XLR o PLUG

4-SALIDA RCA

Esta salida permite interconectar el baffle con otro potenciado o enviar la señal a una consola

5-ENTRADA DE LINEA RCA

6-ENTRADA DE AUXILIAR MINI PLUG

7- CONTROL DE NIVEL DE MICROFONO/

Permite controlar el nivel de entrada de micrófono

8-CONTROL DE MASTER:

Permite regular el nivel de salida general del baffle

9- CONTROL MP3/LINEA/RCA/AUX:

Permite regular el nivel de salida de la entrada de línea, aux y el reproductor mp3

10-CONTROL DE AGUDOS

Permite regular el nivel de agudos

11-CONTROL DE GRAVES

Permite regular el nivel de graves

12-SALIDA POTENCIADA

Esta salida potenciada permite conectar el baffle gbr con otro pasivo, el mismo debe ser mínimo de 8 Ohms para no dañar el equipo

13-Llave de encendido

14- CONEXIÓN DE ALIMENTACION

Utilice únicamente el cable original que viene con el equipo

"IMPORTANTE PARA EL USUARIO

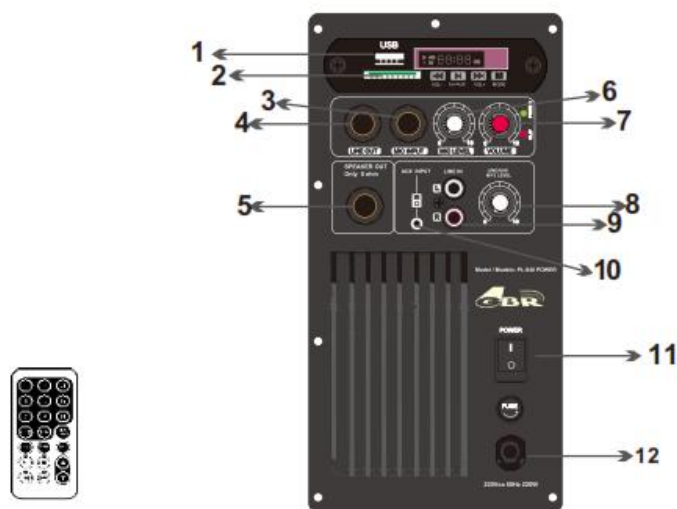
Los aparatos de la Clase 1, poseen fichas de 3 espigas planas con tomas de tierra, para aumentar la seguridad.

NO LA ELIMINE colocando un adaptador o reemplazando la ficha por otra de 2 espigas.

PARA SU SEGURIDAD, su instalación debe estar provista de conductor de tierra. De no ser así, realice la adecuación con el personal especializado."

PANEL POSTERIOR

PL-840 POWER



1- ENTRADA DE TARJETA SD

2-ENTRADA USB

3-ENTRADA MICROFONO XLR

Entrada balanceada XLR

4-SALIDA PLUG

Esta salida permite interconectar el bafle con otro potenciado o enviar la señal a una consola

5-SALIDA POTENCIADA

Esta salida potenciada permite conectar el bafle gbr con otro pasivo, el mismo debe ser mínimo de 8 Ohms para no dañar el equipo

6- CONTROL DE NIVEL DE MICROFONO

Permite controlar el nivel de entrada de micrófono

7-CONTROL DE MASTER:

Permite regular el nivel de salida general del bafle

8- CONTROL MP3/LINEA/RCA/AUX:

Permite regular el nivel de salida de la entrada de línea, aux y el reproductor mp3

9-ENTRADA DE LINEA RCA

10-ENTRADA DE AUXILIAR MINI PLUG

11-Llave de encendido



GUIA DEL USUARIO

12- CONEXIÓN DE ALIMENTACION

Utilice únicamente el cable original que viene con el equipo

"IMPORTANTE PARA EL USUARIO

Los aparatos de la Clase 1, poseen fichas de 3 espigas planas con tomas de tierra, para aumentar la seguridad.

NO LA ELIMINE colocando un adaptador o reemplazando la ficha por otra de 2 espigas.

PARA SU SEGURIDAD, su instalación debe estar provista de conductor de tierra. De no ser así, realice la adecuación con el personal especializado."

PL-1540 POWER:

2 VIAS 250W RMS 500W PICO

*WOOFER 15" BOBINA 2.5", IMAN 50 OZ

*BOCINA C/DRIVER TITANIUM 1.34"

*SALIDA POTENCIADA PARA BAFLE PASIVO

*REPRODUCTOR DE MP3 CON DISPLAY

*SINCRONIZACION INALAMBRICA PARA DISPOSITIVOS
MOVILES

*ENTRADA USB Y SD CARD

*ECUALIZADOR GENERAL

*ENTRADAS XLR , PLUG P/MIC O INSTRUM

*CONTROL DE GANANCIA POR CANAL

*CONTROL MASTER

*INDICADOR DE ENCENDIDO Y PICOS

*RF: 40 -18 kHz*Eficiencia: 98 Db

*DIMENSIONES:49.5*39.5*74.5 CM

*PESO: 17 kg

*Especificaciones eléctricas: 220Vca 50 Hz 500w

PL-1240 POWER:

2 VIAS 200W RMS 400W PICO

*WOOFER 12" BOBINA 2" , IMAN 40 OZ

*BOCINA C/DRIVER TITANIUM 1.34"

*SALIDA POTENCIADA PARA BAFLE PASIVO

*REPRODUCTOR DE MP3 CON DISPLAY

*SINCRONIZACION INALAMBRICA PARA DISPOSITIVOS
MOVILES

*ENTRADA USB Y SD CARD

*ECUALIZADOR GENERAL

*ENTRADAS XLR , PLUG P/MIC O INSTRUM

*CONTROL DE GANANCIA POR CANAL

*CONTROL MASTER

*INDICADOR DE ENCENDIDO Y PICOS

*RF: 40 -18 kHz*Eficiencia: 98 Db

*DIMENSIONES:42*35*63.5 CM

*PESO: 13.5 kg

*Especificaciones eléctricas: 220Vca 50 Hz 430w

PL-1040 POWER:

2 VIAS 180W RMS 360W PICO

*WOOFER 10" BOBINA 1.5" , IMAN 30 OZ

*BOCINA C/DRIVER TITANIUM 1"

*SALIDA POTENCIADA PARA BAFLE PASIVO

*REPRODUCTOR DE MP3 CON DISPLAY

*SINCRONIZACION INALAMBRICA PARA DISPOSITIVOS
MOVILES

*ENTRADA USB Y SD CARD

*ECUALIZADOR GENERAL

*ENTRADAS XLR , PLUG P/MIC O INSTRUM

*CONTROL DE GANANCIA POR CANAL

*CONTROL MASTER

*INDICADOR DE ENCENDIDO Y PICOS

*RF: 40 -18 kHz*Eficiencia: 98 Db

*DIMENSIONES 36*30*54 CM

*PESO: 8.6 kg

*Especificaciones eléctricas: 220Vca 50 Hz 250w



GUIA DEL USUARIO

PL-840 POWER:

- 2 VIAS 150W RMS 300W PICO
- *WOOFER 8" BOBINA 1.5" , IMAN 30 OZ
- *BOCINA C/DRIVER TITANIUM 1"
- *SALIDA POTENCIADA PARA BAFLE PASIVO
- *REPRODUCTOR DE MP3 CON DISPLAY
- *SINCRONIZACION INALAMBRICA PARA DISPOSITIVOS MOVILES
- *ENTRADA USB Y SD CARD
- *ENTRADAS XLR , PLUG P/MIC O INSTRUM
- *CONTROL DE GANANCIA POR CANAL
- *CONTROL MASTER
- *INDICADOR DE ENCENDIDO Y PICOS
- *RF: 40 -18 kHz*Eficiencia: 98 Db
- *DIMENSIONES 29*25*44 CM
- *PESO: 7 kg
- *Especificaciones eléctricas: 220Vca 50 Hz 220w

Para recibir información sobre los DISTRIBUIDORES OFICIALES

Desde todo el mundo: www.gbrsoundlight.com

Partes del diseño de este producto pueden estar protegidos por patentes mundiales.

La información de este manual está sujeta a cambios sin previo aviso. GBR Corp. no se responsabilizará por eventuales errores de impresión en los manuales.

Ninguna parte del presente manual puede ser reproducida, almacenada en sistemas de recuperación o transmitidas, en ninguna forma o bajo ningún significado, electrónico, eléctrico, mecánico, óptico, químico, incluyendo copia y grabación, bajo ningún propósito sin expreso permiso escrito de GBR CORP.

Se recomienda que todo el mantenimiento y servicio de productos se lleve a cabo a través de agentes oficiales. GBR no acepta responsabilidad alguna por pérdida o daño causado por servicio, mantenimiento o reparación de entes o personas no autorizadas.

GBR Argentina: Luzuriaga 38 (C1280ACB) Tel: (541-1) 4306-3006 * Fax: (541-1) 4306-4200 www.gbrsoundlight.com



THE NEW MILLENIUM LIGHT & SOUND